

Maglia Magazine



*Kimono
Melange*

*Leggerezza e
trasparenza
in moduli*

OCCORRENTE

☛ Filato **NATURA MULTICOLOR** di **DMC**
gr 400 colore n.M908

☛ **Ferri maglia n. 4**

in bambù dipinti a mano, a colore diverso
corrisponde una diversa grossezza del ferro,
il **n. 4** utilizzato è arancione.

[Codice referenza DMC U1754/4]

☛ **Aghi:**

Aghi speciali lana,
Blister 3 aghi in 3 grossezze.

[Codice referenza DMC 6135/5]



TAGLIA

46/48

☛ **Nota:** per ogni taglia in più aggiungere circa
2 cm in larghezza e circa 2 cm in altezza e circa
2 cm in larghezza e in altezza nella manica.

PUNTI IMPIEGATI

Con i ferri:

☛ **Maglia legaccio:** lavorare tutti i ferri a diritto.

☛ **Punto ajours:** si lav. su un n. di maglie pari)

1° f.: lav. 1 dir. * 2 m. ass. 1 gett. * . Rip. da * a * e
terminare con 1 dir.

2° f.: lav. 1 dir. * 1 gett. 2 m. ass. * Rip. da * a * e
terminare con 1 dir.

CAMPIONE

☛ cm 10 x 10 lavorati a maglia legaccio e punto
a-jours con i ferri n. 4 sono pari a 18 maglie e 36
ferri.

VARIANTE COLORI



☛ gr 400 colore
cod. M906



☛ gr 400 colore
cod. M909

Altre varianti del filato "Natura
Multicolor" sono disponibili nel box
"Filato"

Scoprite la merceria più vicina a
voi sul sito www.dmc.com

ESECUZIONE

Dietro

Avv. 110 m. e lav. 4 f. a m. legaccio, proseguire poi con 2 f. a punto ajours e 4 f. a m. legaccio per un totale di cm 40. Allo scalfio, per le maniche, avviare a nuovo 36 m. di cui 12 m. a m. legaccio all'esterno del lavoro per i bordi e lavorare per cm 20. Intrecciare tutte le m.

Davanti Sinistro

Avv. 56 m. e lav. 4 f. a m. legaccio, quindi impostare il lavoro con 12 m. a m. legaccio (bordo lato destro) e le restanti m. a punto ajours. Continuare come per il dietro fino a cm 40.

Per la manica, sul lato sinistro, avviare a nuovo 36 m. di cui le ultime 12 a m. legaccio (bordo manica) e lavorare per cm 20.

Ora lavorare solo sulle 12 m. a m. legaccio del bordo, che andrà cucito sul Dietro per cm 6 e intrecciare tutte le m.

Terminare intrecciando le rimanenti maglie lasciate in sospeso della manica e della spalla.

Davanti Destro

Si lav. come il Davanti Sinistro ma in senso inverso.

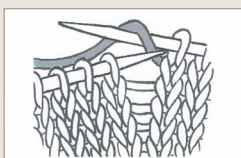
CONFEZIONE

Eseguire le cuciture come indicato dal modellino con le misure.

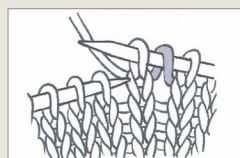
Focus

• APPUNTI di GRAMMATICA - Come eseguire il gettato

Portare il filo sul davanti del lavoro, riportarlo poi sul dietro facendolo passare sopra il ferro destro (dis. 1). Lavorando la m. sequentesi vedrà il gettato sul ferro (dis. 2)

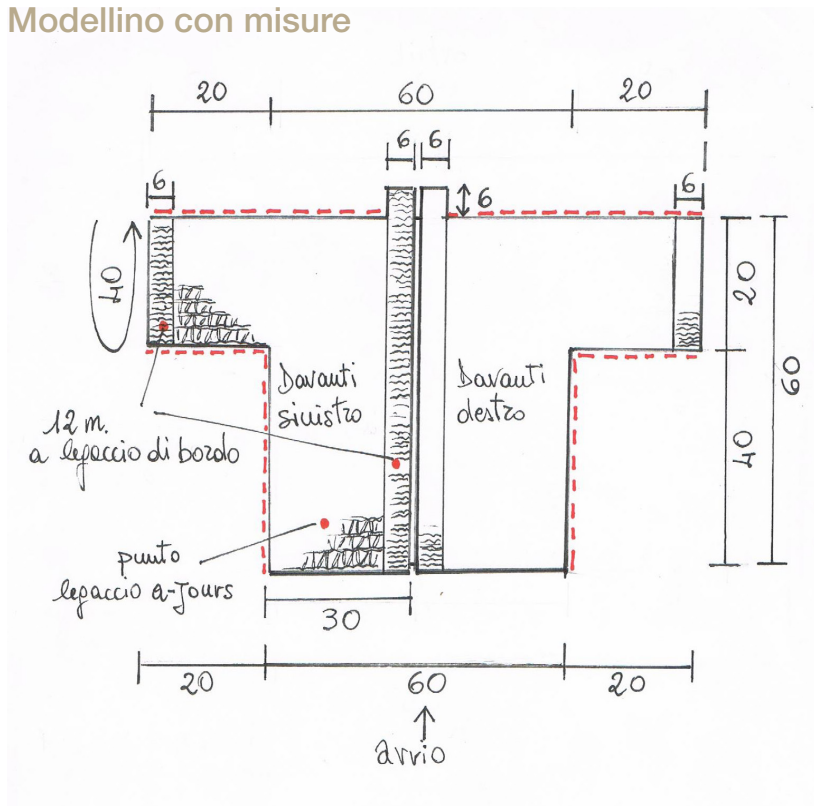


dis. 1



dis. 2

Modellino con misure



“NATURA MULTICOLOR, sorprendente e versatile”

Dalla nuova gamma di filati della famiglia NATURA JUST COTTON, nasce NATURA MULTICOLOR che si presta a interpretazioni che stimolano la creatività. In questo numero lo studio Marelli ha realizzato un kimono di grande vestibilità, disegnato per essere portato da tutte, sia in versione sportiva che elegante abbinandolo di volta in volta al look che preferite.

NATURA MULTICOLOR, un filato confortevole in cotone 100%, è interpretato in 6 varianti colore dall'effetto variegato con tonalità pastello a contrasto, avrete l'imbarazzo della scelta! Trovate NATURA MULTICOLOR nelle migliori mercerie e, da oggi, potrete acquistarlo anche online sul nostro sito www.dmc.com.



cod. M909



cod. M904



cod. M906



cod. M931



cod. M908



cod. M912